

**Аналитическая справка  
результатов  
Всероссийских проверочных работ  
в МБОУ Школе № 93  
г.о. Самара  
в 2025 году**

Всероссийские проверочные работы (далее – ВПР) в 2025 году были проведены в МБОУ Школе № 93 г.о. Самара в соответствии с распоряжением министерства образования Самарской области от 25.02.2025 № 283-р «О проведении Всероссийских проверочных работ на территории Самарской области в 2025 году», а также приказом № 123-од от 06.03.2025 Самарского управления министерства образования Самарской области «О проведении Всероссийских проверочных работ в 2025 году на территории г. о. Самара».

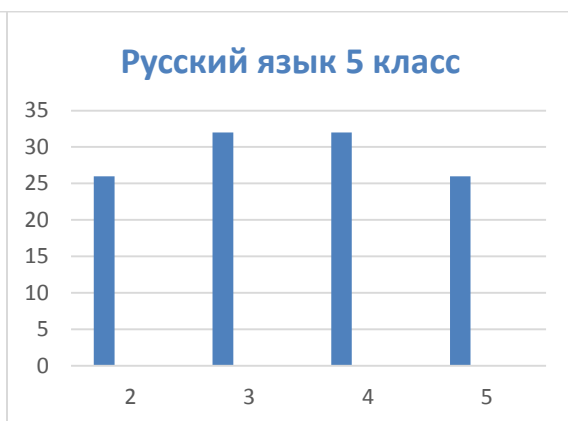
Участниками ВПР с 4 по 8 класс стали обучающиеся по следующим предметам:

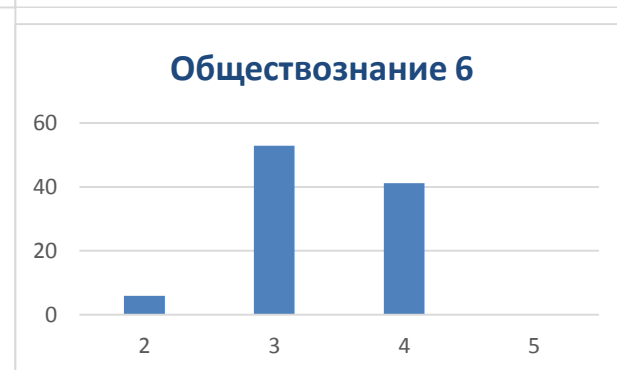
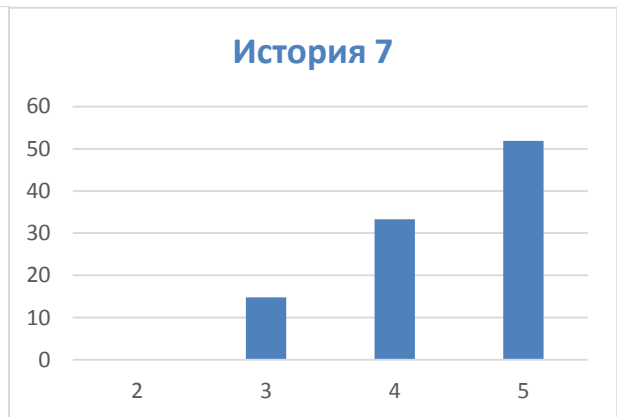
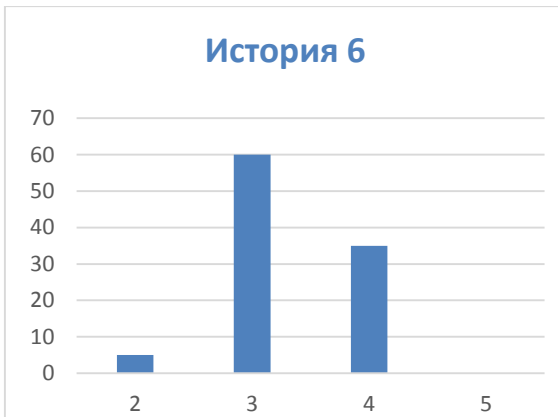
Предмет	4 класс	5 класс	6 класс	7 класс	8 класс
Русский язык	74	76	56	76	44
Математика	75	79	56	82	41
Окружающий мир	71	-	-	-	-
История	-	69	40	27	-
Биология	-	79	41	26	-
География	-	-	19	26	23
Физика	-	-	-	50	23
Обществознание	-	-	17	26	26
Химия	-	-	-	-	22

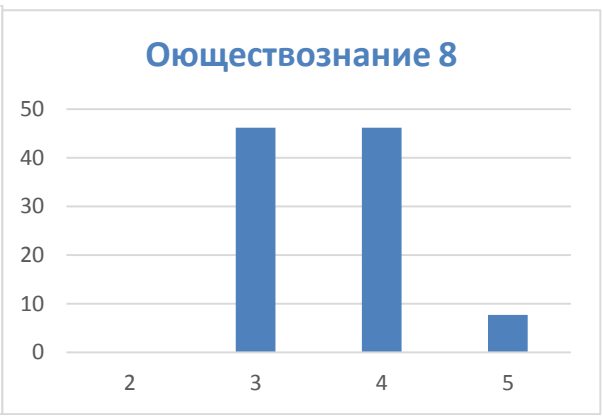
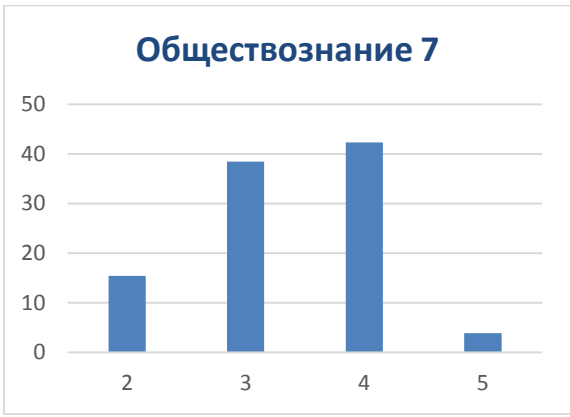
*Статистика по отметкам*

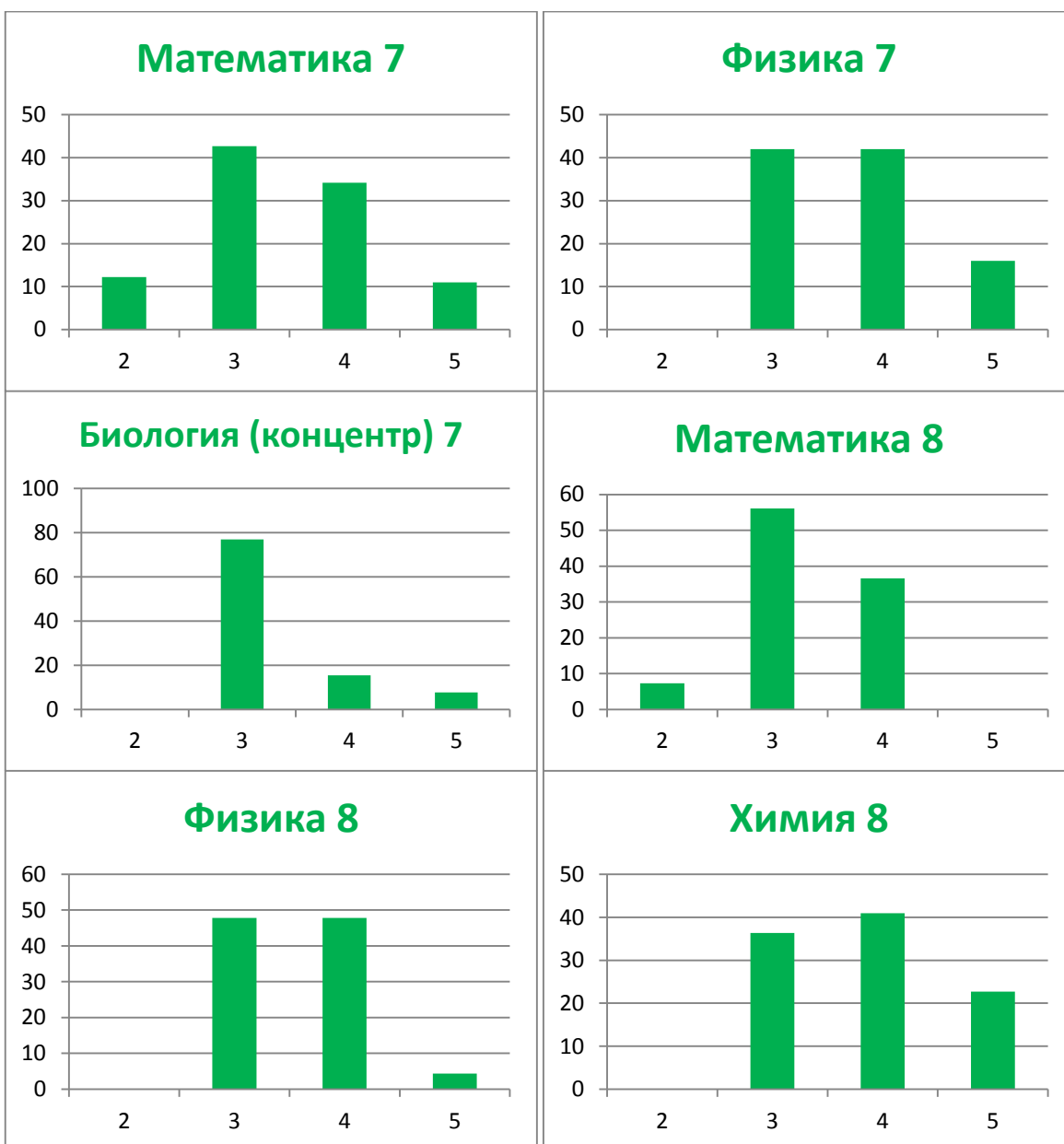
	«2»	«3»	«4»	«5»
<b>4 класс</b>				
Русский язык	8,11	25,68	40,54	25,68
Математика	1,33	25,33	37,33	36
Окружающий мир	0	11,27	46,48	42,25
<b>5 класс</b>				
Русский язык	26,15	32,31	32,31	9,23
Математика	5,06	24,05	46,84	24,05
Биология	0	70,67	26,67	2,67
История	0	30,43	62,32	7,25
<b>6 класс</b>				
Русский язык	45,59	23,53	27,94	2,94
Математика	14,29	41,07	41,07	3,57
Биология (концентр)	0	78,05	21,95	0
История	5	60	35	0
География	0	68,42	26,32	5,26
Обществознание	5,88	52,94	41,18	0
<b>7 класс</b>				
Русский язык	0	35,56	62,22	2,22
Математика	12,2	42,68	34,15	10,98
Физика	0	42	42	16
Биология (концентр)	0	76,92	15,38	7,69
История	0	14,81	33,33	51,85

География	11,54	53,85	34,62	0
Обществознание	15,38	38,46	42,31	3,85
<b>8 класс</b>				
Русский язык	23,08	9,62	57,69	9,62
Математика	7,32	56,1	36,59	0
Физика	0	47,83	47,83	4,35
География	4,35	69,57	26,09	0
Химия	0	36,36	40,91	22,73
Обществознание	0	46,15	46,15	7,69









*Качество и уровень обученности.*

	Доля участников, получивших отметки «4» и «5» (качество обучения), %	Доля участников, получивших отметки «3», «4» и «5» (уровень обученности), %
<b>4 класс</b>		
Русский язык	66,2	91,9
Математика	73,3	98,7
Окружающий мир	88,7	100
<b>5 класс</b>		
Русский язык	42,5	74,7
Математика	71	95
Биология	29,3	100
История	69,6	100
<b>6 класс</b>		

Русский язык	30,8	54,1
Математика	44,6	85,7
Биология (концентр)	22	100
История	35	95
География	31,6	100
Обществознание	41,1	91
<b>7 класс</b>		
Русский язык	64,4	100
Математика	45,1	87,8
Физика	58	100
Биология (концентр)	23	100
История	85,1	100
География	34,6	88,5
Обществознание	46,5	83,6
<b>8 класс</b>		
Русский язык	67,3	76,9
Математика	36,6	92,7
Физика	52,1	100
География	26,4	95,6
Химия	63,6	100
Обществознание	53,8	100

*Сравнение отметок с отметками по журналу*

### Русский язык

	4		5		6		7		8	
	Кол-во	%	Кол-во	%	Кол-во	%	Кол-во	%	Кол-во	%
Понизили (Отметка < Отметка по журналу) %	6	8,11	17	22,67	9	16,07	18	23,68	1	2,27
Подтвердили (Отметка = Отметке по журналу) %	63	85,14	57	76	47	83,93	58	76,32	32	72,73
Повысили (Отметка > Отметка по журналу) %	5	6,76	1	1,33	0	0	0	0	11	25

Положительная динамика во всех классах по подтверждению результатов.

### Математика

	4		5		6		7		8	
	Кол-во	%	Кол-во	%	Кол-во	%	Кол-во	%	Кол-во	%
Понизили (Отметка < Отметка по журналу) %	2	2,67	4	5,06	8	14,29	11	13,41	9	21,95
Подтвердили (Отметка = Отметке по журналу) %	55	73,33	70	88,61	47	83,93	57	69,51	30	73,17
Повысили (Отметка > Отметка по журналу) %	18	24	5	6,33	1	1,79	14	17,07	2	4,88

Положительная динамика во всех классах по подтверждению результатов.

### Окружающий мир

	4	
	Кол-во	%
Понизили (Отметка < Отметка по журналу) %	4	5,63
Подтвердили (Отметка = Отметке по журналу) %	64	90,14
Повысили (Отметка > Отметка по журналу) %	3	4,23

Положительная динамика во всех классах п

### Биология

	5		6		7	
	Кол-во	%	Кол-во	%	Кол-во	%
Понизили (Отметка < Отметка по журналу) %	14	18,67	10	24,39	6	23,08
Подтвердили (Отметка = Отметке по журналу) %	59	78,67	31	75,61	20	76,92
Повысили (Отметка > Отметка по журналу) %	2	2,67	0	0	0	0

Положительная динамика во всех классах по подтверждению результатов.

### История

	5		6		7	
	Кол-во	%	Кол-во	%	Кол-во	%
Понизили (Отметка < Отметка по журналу) %	7	10,14	5	12,5	0	0
Подтвердили (Отметка = Отметке по журналу) %	58	84,06	33	82,5	18	66,67
Повысили (Отметка > Отметка по журналу) %	4	5,8	2	5	9	33,33

Положительная динамика во всех классах по подтверждению результатов.

### Обществознание

	6		7		8	
	Кол-во	%	Кол-во	%	Кол-во	%
Понизили (Отметка < Отметка по журналу) %	4	23,53	10	38,46	1	3,85
Подтвердили (Отметка = Отметке по журналу) %	13	76,47	16	61,54	23	88,46
Повысили (Отметка > Отметка по журналу) %	0	0	0	0	2	7,69

Положительная динамика во всех классах по подтверждению результатов.

### Физика

	7		8	
	Кол-во	%	Кол-во	%
Понизили (Отметка < Отметка по журналу) %	3	6	0	0
Подтвердили (Отметка = Отметке по журналу) %	45	90	22	95,65
Повысили (Отметка > Отметка по журналу) %	2	4	1	4,35

Положительная динамика во всех классах по подтверждению результатов.

### Химия

	8	
	Кол-во	%
Понизили (Отметка < Отметка по журналу) %	0	0
Подтвердили (Отметка = Отметке по журналу) %	21	95,45
Повысили (Отметка > Отметка по журналу) %	1	4,55

### География

	6		7		8	
	Кол-во	%	Кол-во	%	Кол-во	%
Понизили (Отметка < Отметка по журналу) %	1	5,26	6	23,08	8	34,78
Подтвердили (Отметка = Отметке по журналу) %	17	89,47	20	76,92	15	65,22
Повысили (Отметка > Отметка по журналу) %	1	5,26	0	0	0	0

Положительная динамика во всех классах по подтверждению результатов.

### Рекомендации по повышению уровня знаний обучающихся:

- рассмотреть и провести детальный анализ количественных и качественных результатов ВПР на заседаниях МО;
- учителям использовать результаты анализа ВПР для коррекции знаний учащихся по ряду предметов, а также для совершенствования методики преподавания русского языка, математики, географии, биологии, истории, обществознания, физики, химии, для создания индивидуальных образовательных маршрутов обучающихся;
- учителям-предметникам провести совместные заседания по вопросу разработок заданий, направленных на отработку у обучающихся 5-8-х классов необходимых навыков при выполнении заданий, а также заданий, которые вызывают затруднения;
- МО учителей начальной школы, учителям-предметникам разработать план по повышению качества обучения в 4-8 классах и подготовке к Всероссийским проверочным работам в 2025 году.

**Планируемые мероприятия по совершенствованию умений и повышению результативности работы школы:**

1. Анализ количественных и качественных результатов ВПР каждым учителем, выявление проблем отдельных обучающихся.
2. Планирование коррекционной работы с учащимися, не справившимися с ВПР.
3. Корректировка содержания урочных занятий, отработка программного материала, вызвавшего наибольшие затруднения у обучающихся.
4. Своевременное информирование родителей о результатах ВПР, текущих образовательных достижениях учащихся.